

闪烁警示灯

SL




R: 红色 Y: 黄色 G: 绿色 B: 蓝色

Φ80 mm **Φ100 mm** **Φ150 mm** **LED** **安装环境 室内 室外** **安装方向 直立 侧立 倒置** **使用温度范围 -20℃~+50℃**
红色, 黄色, 绿色, 蓝色 **88dB** **CE / RoHS10** **UKCA** **UL** **FCC** **ICES**
 SL08:86dB
KC **EAC** **PSE** **IP23 (JN)** **IP66 (KT)** **NEMA TYPE 4X,13**



2孔安装, 接线端子无蜂鸣器, (SL15是3孔安装)



2孔安装, 接线端子带蜂鸣器

如何选型

SL08-M1KTB-R

- ① ② ③ ④

①尺寸 08 =Φ80mm 10 =Φ100mm 15 =Φ150mm* 1	②额定电压 M1 = 直流 12~24V M2 = 交流 100~240V	③安装/接线/蜂鸣器 JN: 3点螺丝安装/电缆/无蜂鸣器 KTN: 2孔安装* 2 /接线端子/无蜂鸣器 KTB: 2孔安装/接线端子/蜂鸣器	④颜色 R =红色 Y =黄色 G =绿色 B =蓝色 * 1仅限JN/KTN型 * 2对于SL15, 3点孔安装
---	---	---	---

规格

适用的晶体管	NPN	蜂鸣音	1种	音量控制	不可调
--------	-----	-----	----	------	-----

产品列表

产品型号	尺寸 (mm)	额定电压	接线和安装方式	蜂鸣器	亮灯颜色	功耗	重量
SL08-M1JN-R / Y / G / B	Φ80	直流 12-24V	电缆, 3点螺丝安装	无	红色 / 黄色 / 绿色 / 蓝色	2.9W	0.25kg
SL08-M1KTN-R / Y / G / B	Φ80	直流 12-24V	接线端子, 2孔安装	无	红色 / 黄色 / 绿色 / 蓝色	2.9W	0.23kg
SL08-M1KTB-R / Y / G / B	Φ80	直流 12-24V	接线端子, 2孔安装	有	红色 / 黄色 / 绿色 / 蓝色	3.4W	0.24kg
SL08-M2JN-R / Y / G / B	Φ80	交流 100~240V	电缆, 3点螺丝安装	无	红色 / 黄色 / 绿色 / 蓝色	3.1W	0.28kg
SL08-M2KTN-R / Y / G / B	Φ80	交流 100~240V	接线端子, 2孔安装	无	红色 / 黄色 / 绿色 / 蓝色	3.1W	0.26kg
SL08-M2KTB-R / Y / G / B	Φ80	交流 100~240V	接线端子, 2孔安装	有	红色 / 黄色 / 绿色 / 蓝色	3.5W	0.27kg
SL10-M1JN-R / Y / G / B	Φ100	直流 12-24V	电缆, 3点螺丝安装	无	红色 / 黄色 / 绿色 / 蓝色	2.9W	0.37kg
SL10-M1KTN-R / Y / G / B	Φ100	直流 12-24V	接线端子, 2孔安装	无	红色 / 黄色 / 绿色 / 蓝色	2.9W	0.36kg
SL10-M1KTB-R / Y / G / B	Φ100	直流 12-24V	接线端子, 2孔安装	有	红色 / 黄色 / 绿色 / 蓝色	3.4W	0.37kg
SL10-M2JN-R / Y / G / B	Φ100	交流 100~240V	电缆, 3点螺丝安装	无	红色 / 黄色 / 绿色 / 蓝色	3.1W	0.40kg
SL10-M2KTN-R / Y / G / B	Φ100	交流 100~240V	接线端子, 2孔安装	无	红色 / 黄色 / 绿色 / 蓝色	3.1W	0.38kg
SL10-M2KTB-R / Y / G / B	Φ100	交流 100~240V	接线端子, 2孔安装	有	红色 / 黄色 / 绿色 / 蓝色	3.5W	0.40kg
SL15-M1JN-R / Y / G / B	Φ150	直流 12-24V	电缆, 3点螺丝安装	无	红色 / 黄色 / 绿色 / 蓝色	4.8W	0.86kg
SL15-M1KTN-R / Y / G / B	Φ150	直流 12-24V	接线端子, 3孔安装	无	红色 / 黄色 / 绿色 / 蓝色	4.8W	0.86kg
SL15-M2JN-R / Y / G / B	Φ150	交流 100~240V	电缆, 3点螺丝安装	无	红色 / 黄色 / 绿色 / 蓝色	5.6W	0.89kg
SL15-M2KTN-R / Y / G / B	Φ150	交流 100~240V	接线端子, 3孔安装	无	红色 / 黄色 / 绿色 / 蓝色	5.6W	0.89kg

*本产品不适合车辆使用

产品名称	产品型号
防水壁挂安装支架	SZK-101
壁挂安装支架	SZK-102
壁挂安装支架	SZK-103
壁挂安装支架盖	SZK-104
壁挂安装支架盖	SZK-105
壁壁挂安装支架	SZ-007
壁挂安装支架	SZ-008
壁挂安装支架	SZ-023

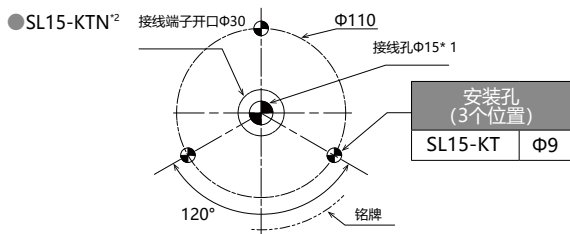
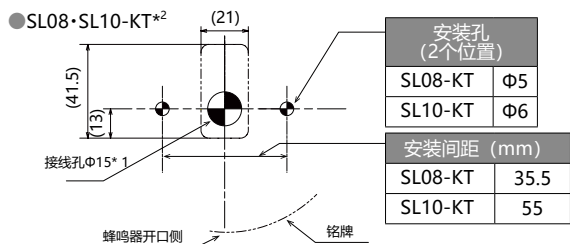
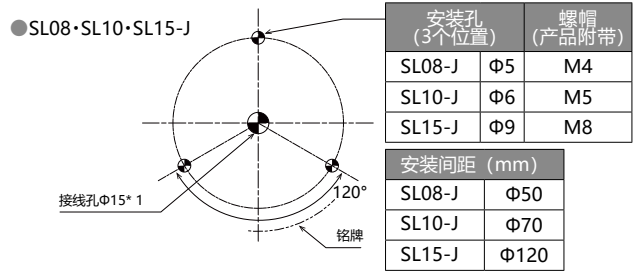
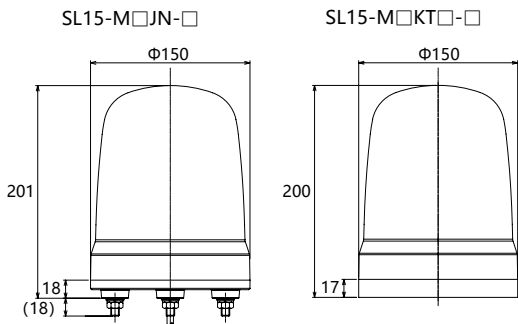
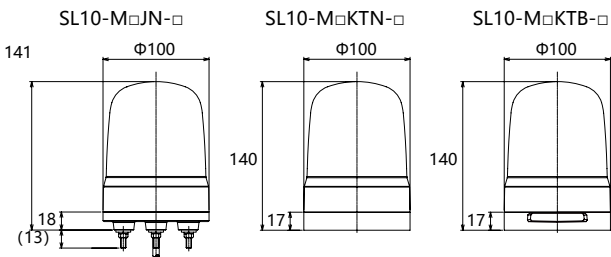
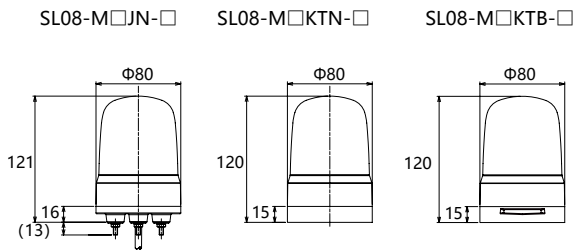
产品名称	产品型号
吊顶圆形支架	SZW-101
防水胶垫	SZW-102
防水胶垫	SZW-103
灯杆	SZP-101
1/2 英寸 NPT 支架	SZP-102
1/2 英寸 NPT 支架	SZP-103
1/2 英寸 NPT 支架	SZP-104

亮灯模式

通道1	通道2	通道1	通道2	通道1	通道2	通道1	通道2
关	关	上	关	关	上	上	上
关灯		常亮		闪烁		爆闪	

尺寸 (mm)

安装尺寸图 (mm)



型号	螺帽/螺丝	推荐扭矩
SL08	M4	0.7N.m
SL10	M5	1.4N.m
SL15	M8	6.0N.m

* 1 根据需要调整孔的大小。
* 2 产品不含安装螺丝。